

7. Scrivere il nome del campione nell'apposito spazio presente nella copertina della carta assorbente.

8. Inserire il campione all'interno della scatola originaria.

9. Compilare in ogni parte e con chiara calligrafia il modulo di accettazione del campione e inserirlo nella scatola originaria.

10. Inserire la scatola nella busta per la spedizione e prenotare il ritiro con corriere espresso telefonando al numero **199 151188** del corriere GLS.

11. Selezionare **servizi nazionali**.

12. Prenotare un ritiro in porto assegnato.

13. Parlare con l'operatore comunicando il **codice abbonamento Biolab 2828** e l'indirizzo dove effettuare il ritiro del campione.

PROVVEDIMENTI IN CASO DI PROBLEMI

- **Dopo la puntura con il pungidito non fuoriesce abbastanza sangue.**

- Non è stata applicata abbastanza pressione durante la puntura con il pungidito.
- Non è stata massaggiata bene la zona del prelievo.

Applicare un panno caldo o dell'acqua calda per facilitare l'afflusso di sangue al dito prima della puntura.

LIMITAZIONI DEL DISPOSITIVO

Il kit può avere delle prestazioni ridotte qualora:

- Il campione clinico non sia idoneo all'indagine (es. è stato raccolta una quantità insufficiente di sangue);
- il kit non sia stato conservato in condizioni idonee dopo il suo utilizzo.

ATTENZIONE: il campione biologico va spedito al laboratorio entro 5 giorni dalla data del prelievo.

Modulo accettazione (da rispedire insieme al campione)

Data Prelievo ____/____/____

INFORMAZIONI SUL CAMPIONE (dati del paziente)

Nome _____ Cognome _____

Data di nascita ____/____/____

Luogo di nascita _____

DATI CLIENTE E FATTURAZIONE:

Timbro

STUDIO/AMBULATORIO/FARMACIA

Codice _____

Nome _____ Cognome _____

Data di nascita ____/____/____

CLIENTE PRIVATO

Nome _____ Cognome _____

Indirizzo di residenza _____

Cap _____ Città _____

Codice Fiscale _____

Firma _____

ANALISI RICHIESTE:

- Antigen 60 alimenti
- Antigen 130 alimenti
- Antigen 86 alimenti vegetariani

Kit Prelievo Capillare per il test

SCOPO DEL KIT

Il Kit AutoPick è stato sviluppato per prelevare un campione di sangue capillare da sottoporre all'analisi per le intolleranze alimentari.

CONTENUTO DELLA CONFEZIONE

- n. 1 Carta per la raccolta di sangue capillare
- n. 2 Pungidito (1 + 1 di riserva)
- n. 1 Salvietta disinfettante
- n. 1 Cerotto

CONDIZIONI DI CONSERVAZIONE

Il kit non ancora utilizzato può essere conservato a temperatura ambiente.

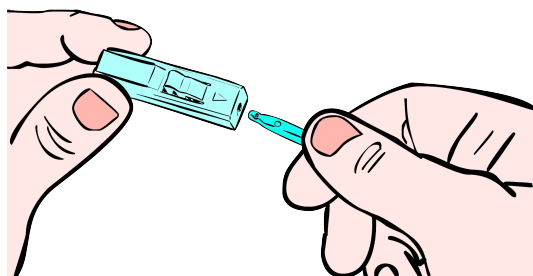
Una volta eseguito il prelievo il campione può essere conservato a temperatura ambiente.

PRECAUZIONI PER L'UTENTE

- I campioni di sangue umano (inclusi i campioni dei pazienti) devono essere considerati come potenzialmente infetti.
- Occorre prendere ogni precauzione per evitare la contaminazione dei componenti del kit.
- Non mescolare componenti di kit diversi con differenti numeri di lotto.
- Non usare nessun componente del kit dopo la data di scadenza.

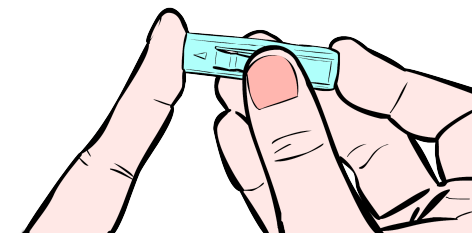
PROCEDURA DI RACCOLTA DEL CAMPIONE PER IL TEST ANTIGEN

1. Disinfettare la punta del dito scelto per il prelievo con la salvietta disinfettante fornita.
2. Rimuovere la linguetta di protezione dalla lancetta pungidito.

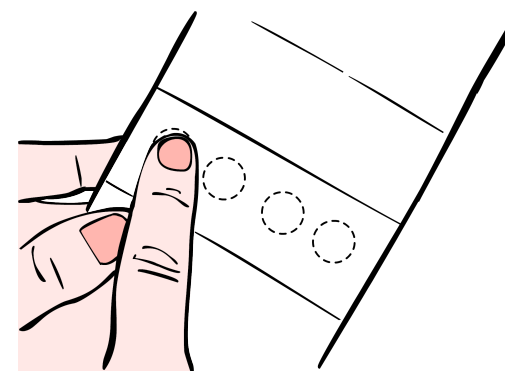


3. Prima di eseguire la puntura, **massaggiare vigorosamente la punta del dito tenendo la mano con le dita rivolte verso il basso**. Per facilitare la fuoriuscita del sangue, può essere utile coprire per 3-4 minuti la parte interessata con un panno caldo al fine di riscaldare il sito di puntura. In alternativa è possibile lavare la parte interessata con acqua calda per almeno 2 minuti.

4. Posizionare la lancetta pungidito e pungere la pelle premendo **energeticamente** il bottone della lancetta pungidito (come da immagine).



5. Avvicinare la parte del dito da cui fuoriesce il sangue alla carta assorbente facendo assorbire il sangue all'interno dell'area delimitata dal cerchio.



6. Far assorbire il sangue su tutti i cerchi disegnati sulla carta.

