
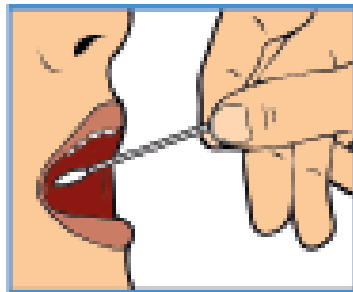
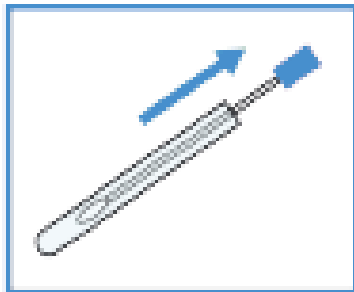


ISTRUZIONI PER IL PRELIEVO DELLE CELLULE BUCCALI

1. Sfilare il tampone dalla provetta trasparente. Troverà 2 tamponi 1 per il padre uno per il figlio/a
2. Strofinare energicamente il tampone sulla superficie di entrambe le guance

(nota: IMPORTANTE!!!! Strofinare il tampone circa 20 volte per guancia, ENERGICAMENTE).



3. Riporre subito il campione nella provetta trasparente e scrivere sull'etichetta a chi si riferisce il prelievo se al padre o al figlio/a.
4. Inserire il tampone all'interno della scatola.
5. Compilare in tutte le sue parti il modulo dati:
6. Inserire in una busta da spedizione la scatola contenente le provette e il modulo accuratamente compilato.
7. Prenotare il ritiro del campione nelle modalità sopra descritte

ATTENZIONE: Conservare i campioni a temperatura ambiente e spedirli al massimo entro 2 giorni dal prelievo.